

---

# Programme triennal d'immobilisations 2025-2027

**Budget 2025**

17 décembre 2024



**Les Îles-de-la-Madeleine**  
Municipalité

# Présentation

Mot de bienvenue et déroulement de la rencontre

Rappel du contexte économique 2024

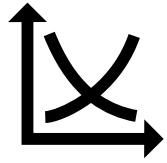
Présentation du budget 2025

Présentation du PTI 2025-2027

Adoption du budget 2025

Période de questions

# Contexte économique 2024



Hausse soutenue des coûts des travaux et des biens et services



Indice de prix à la consommation (IPC) en décroissance pendant l'année 2024 (1,6 % en octobre)



Taux d'intérêt élevés

# Situation budgétaire 2024



Poursuite en 2024 de l'exercice d'optimisation par les divers services municipaux, par exemple :

- Diversification des sources de revenus (autres que la taxation foncière)
- Révision de la tarification des services



Démarches politiques pour faire reconnaître les surcoûts de la gestion des matières résiduelles



# **Le budget municipal 2025**

# Le budget municipal



Ensemble des revenus et des dépenses de la Municipalité pour l'année à venir, du 1<sup>er</sup> janvier au 31 décembre

Dépenses liées aux services publics et aux infrastructures locales

Obligation légale de présenter un budget équilibré

**Municipalité**



**Communauté  
maritime**

**Mission :** assurer à ses citoyens un milieu de vie de qualité en leur offrant des services publics efficaces et en contribuant activement au développement socioéconomique harmonieux des Îles-de-la-Madeleine.

- Routes municipales
- Égouts et aqueduc
- Loisir, culture et vie communautaire
- Police
- Urbanisme
- Gestion des matières résiduelles
- Piscine régionale
- Aménagement du territoire
- Sécurité publique
- Cour municipale
- Développement du milieu
- Gestion des terres publiques

# Les défis de la prochaine année

Important besoin en logements abordables

Changements climatiques qui impactent nos opérations

Insularité

Vieillessement de certaines infrastructures

Augmentation des coûts d'opération en raison du contexte économique et de la pénurie de la main-d'œuvre

Complexité de la gestion des matières résiduelles

Évolution de la population (attractivité, rétention, intégration)





# Les engagements du conseil pour 2025



Une taxation foncière collée sur l'indice des prix à la consommation (IPC)



Prioriser le maintien et l'entretien de nos actifs (infrastructures et bâtiments)



Stabiliser la dette



Reconstituer une réserve pour faire face aux imprévus

# Compte de taxes 2025 d'une résidence moyenne (valeur moyenne de 188 588 \$)

- Ajustement du taux de taxation résidentielle de 2 %
- Représente un ajustement de 57 \$/an pour une résidence moyenne, incluant les taxes de services (aqueduc/ BFS/ matières résiduelles)
- Représente un ajustement de 70\$/an pour une résidence moyenne, incluant les taxes de services (aqueduc/ égouts/ matières résiduelles)

Pour une résidence moyenne, le **compte de taxe 2025** s'accroît de **2,3 %**

# Compte de taxes 2025 - Immeubles non résidentiels (INR)

- Ajustement de la taxation foncière pour le secteur commercial 1,7 %
- Ajustement de la taxation foncière pour le secteur industriel 1,4 %
- L'augmentation du compte de taxes varie en fonction de la valeur de l'immeuble et du contrat de collecte des matières résiduelles

## Taux de taxes foncières (par 100\$ d'évaluation)

	2025	2024	Variation moyenne
Taxe foncière générale	0,9833 \$	0,9643 \$	2 %
Taxe immeubles commerciaux	2,9957 \$	2,9472 \$	1,7 %
Taxe immeubles industriels	3,7162 \$	3,6651 \$	1,4 %
Taxe 6 logements et plus	1,3108 \$	1,2853 \$	2 %
Taxe terrains vagues desservis	1,9549 \$	1,9286 \$	2 %

# Tarifcation des services

	2025	2024
<b>Taxe résidentielle</b>		
Aqueduc	160 \$	160 \$
Égouts	205 \$	190 \$
Boues de fosses septiques	107 \$	107 \$
Matières résiduelles	360 \$	340 \$

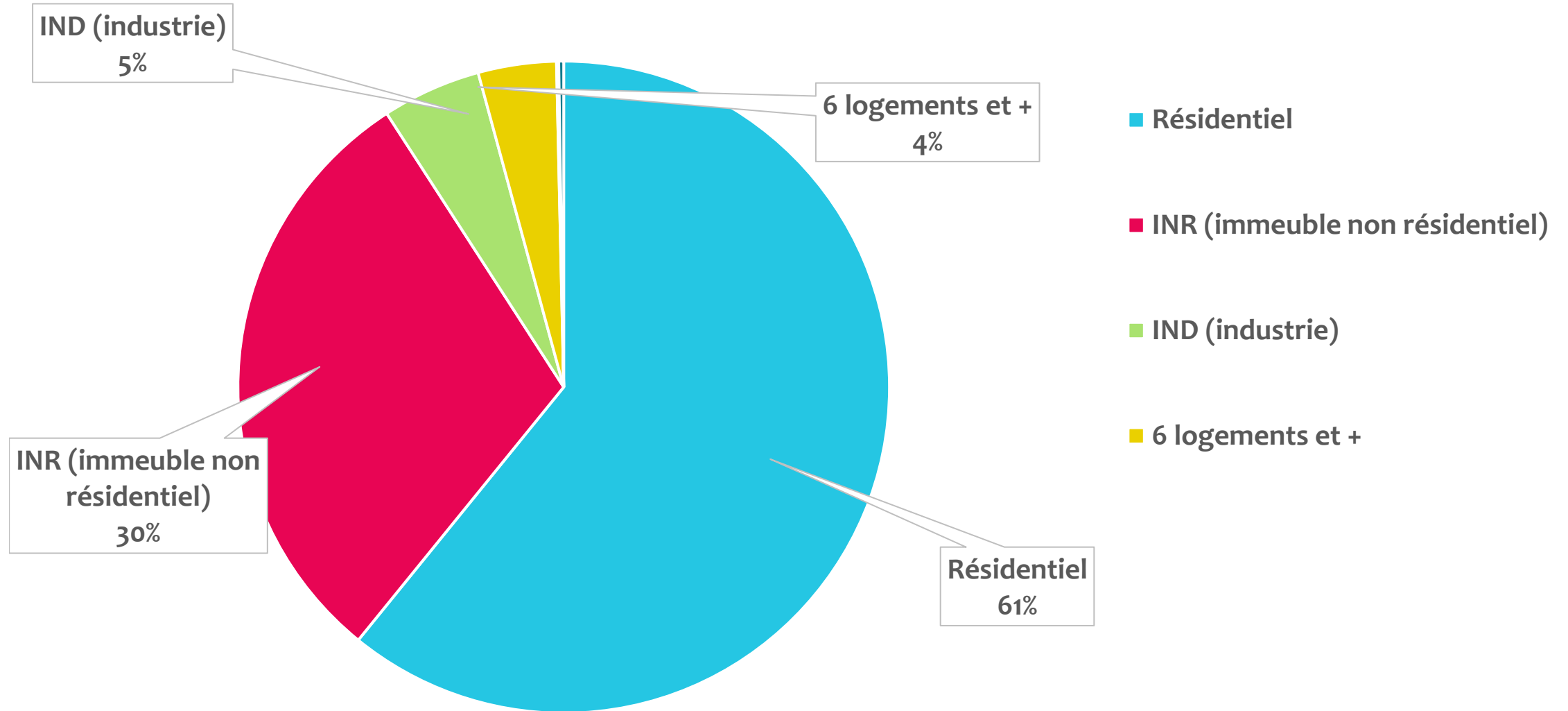
## Taxe commerciale

Matières résiduelles (varie selon le contrat individuel) 2 %

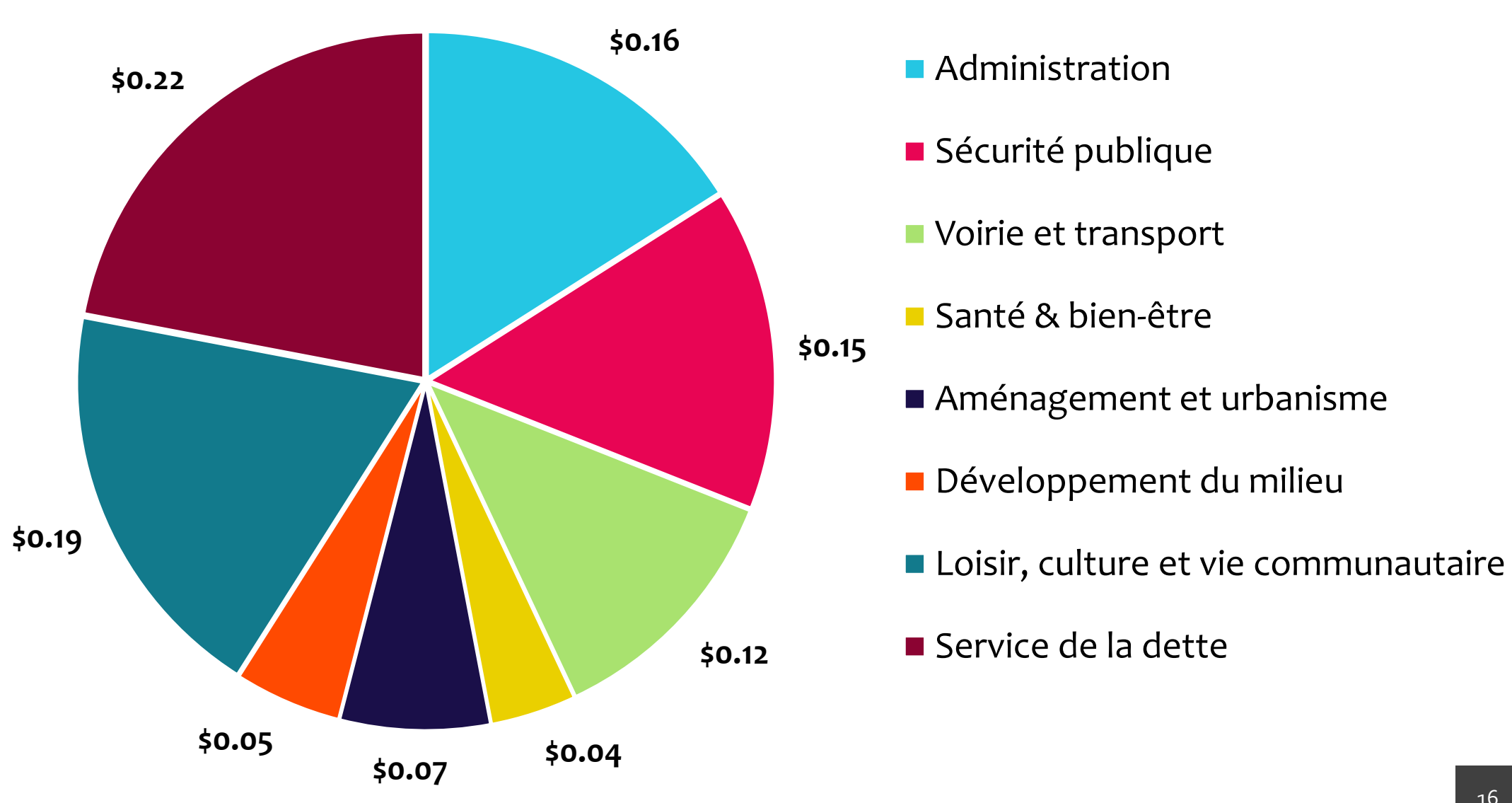
# Budget 2025 - Revenus

Revenus	Budget 2025	Budget 2024
Taxes foncières	19 868 726 \$	18 779 666 \$
Taxes de services (aqueduc, égouts, fosses septiques et matières résiduelles)	6 814 578 \$	6 108 016 \$
Transferts gouvernementaux	12 158 851 \$	11 559 814 \$
Services rendus (utilisateurs payeurs)	3 094 546 \$	2 897 346 \$
Autres revenus d'intérêts et autres revenus	978 637 \$	777 500 \$
<b>TOTAL DES REVENUS</b>	<b>42 915 338 \$</b>	<b>40 122 342 \$</b>

# Ventilation de la taxe foncière

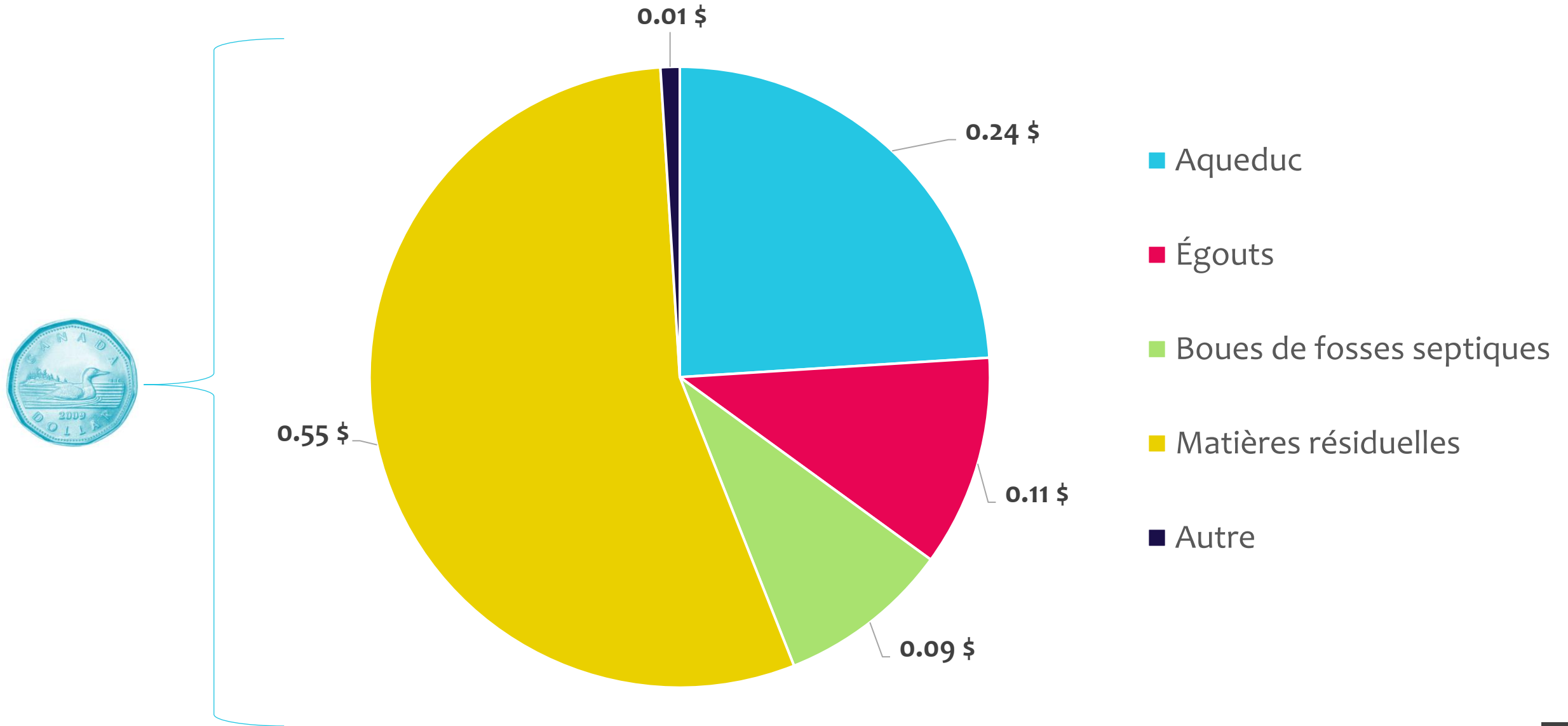


# Allocation de la taxe foncière aux dépenses (19 868 726 \$)





# Allocation de la taxe de services aux dépenses (6 814 578 \$)



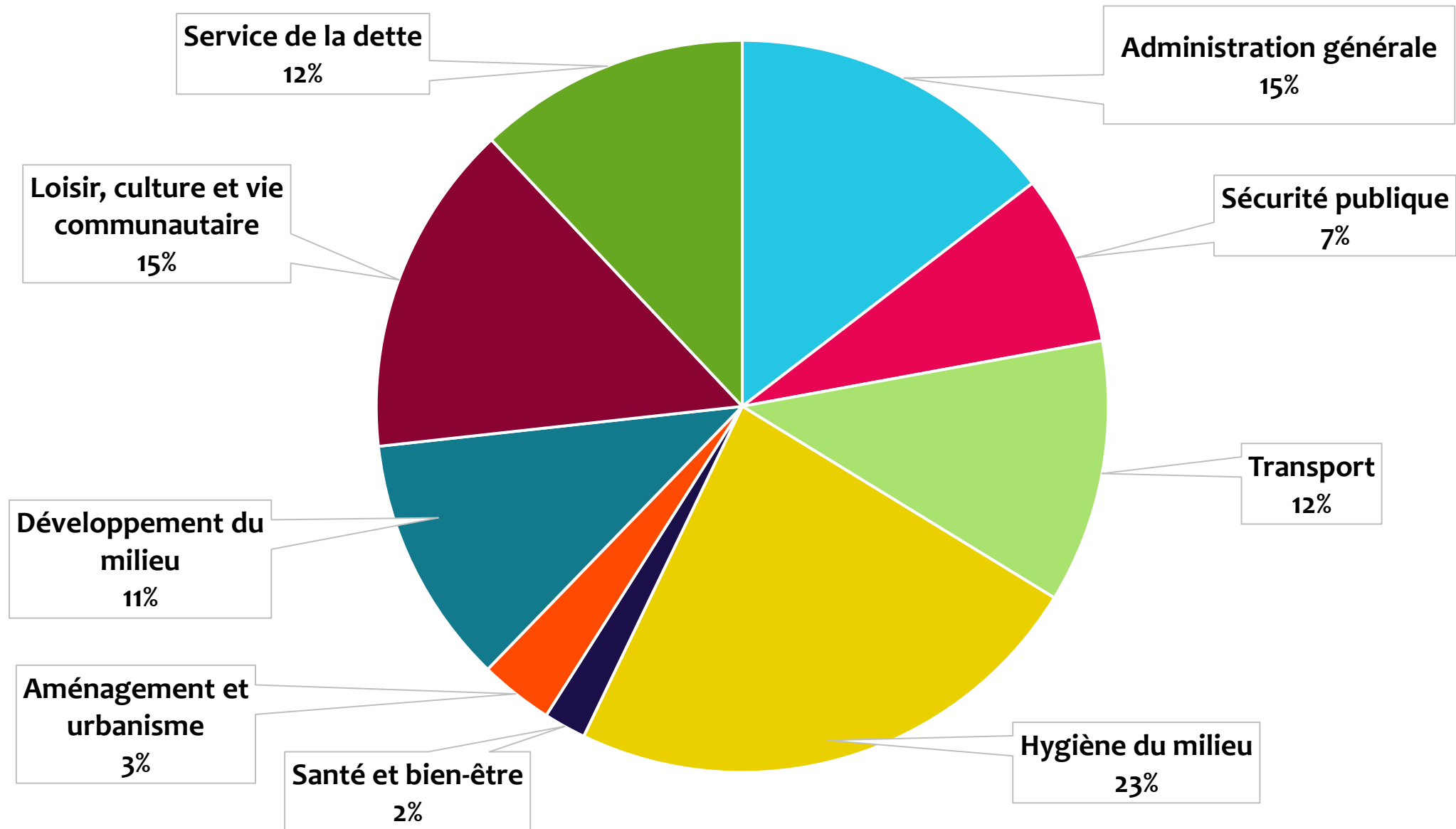
# Budget 2025 – Dépenses

	Budget 2025	Budget 2024
Administration générale	6 775 897 \$	6 170 212 \$
Sécurité publique	3 241 040 \$	3 030 246 \$
Transport (voirie, déneigement)	5 770 326 \$	4 489 084 \$
Hygiène du milieu (BFS, GMR, aqueduc, égouts)	11 030 608 \$	9 553 140 \$
Santé et bien-être	801 000 \$	773 400 \$
Aménagement et urbanisme	1 392 491 \$	1 191 615 \$
Développement du milieu	4 726 818 \$	4 625 549 \$
Loisir, culture et vie communautaire	6 319 477 \$	5 618 076 \$
Service de la dette (capital et intérêts)	5 157 554 \$	4 492 627 \$
Affectations nettes	(2 299 873 ) \$	178 393 \$
<b>TOTAL DES DÉPENSES</b>	<b>42 915 338 \$</b>	<b>40 122 342 \$</b>

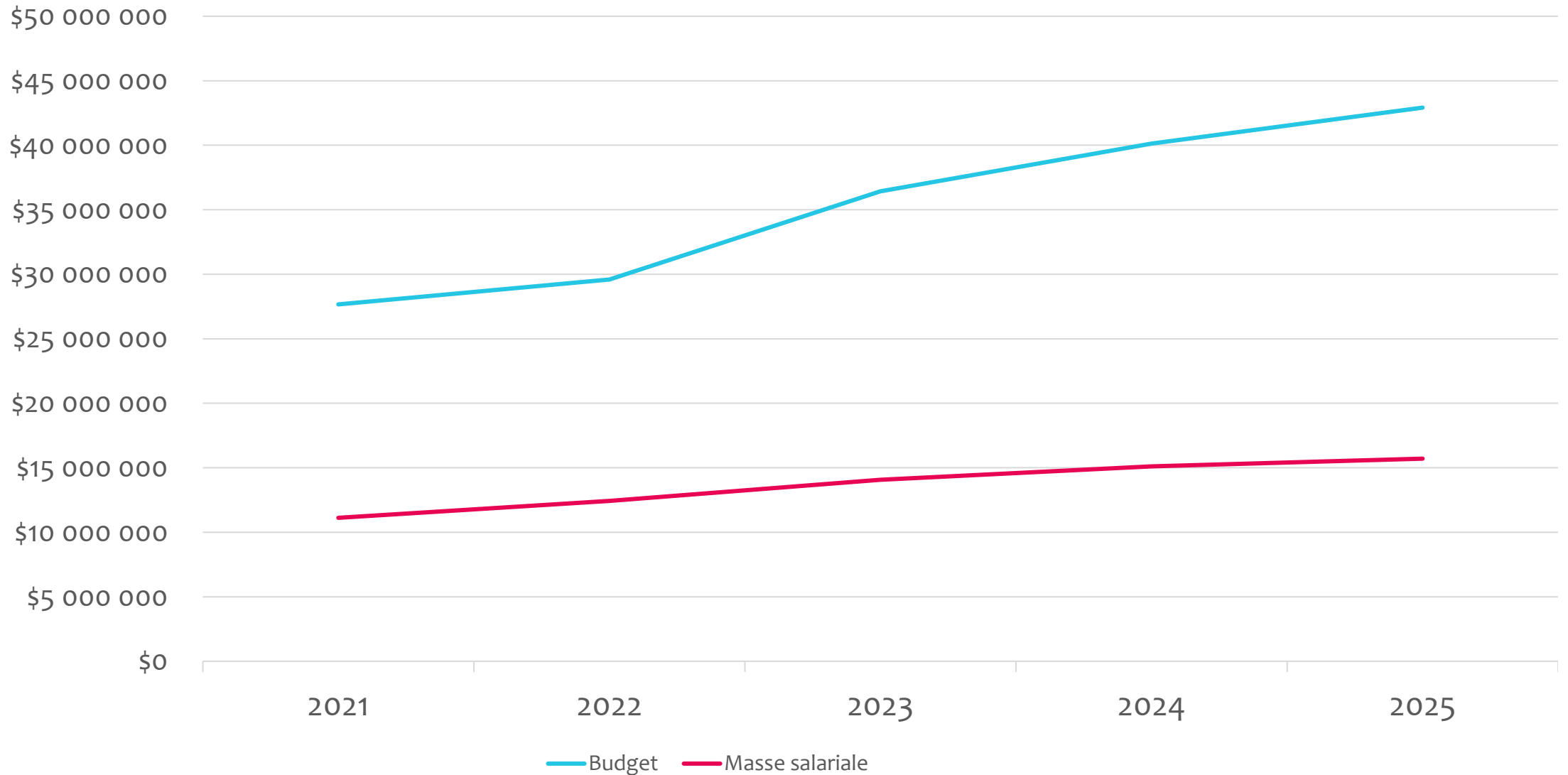
# Explication des écarts – utilisation des surplus

Catégorie de dépense	Écart en \$	Utilisation du surplus
Gestion des matières résiduelles	1 800 000 \$	966 000 \$
Maintien des actifs – bâtiments	1 100 000 \$	300 000 \$
Maintien des actifs – infrastructures	775 000 \$	775 000 \$
Autres dépenses (Programme triennal d'immobilisations, fonds de roulement, tarification)		916 000 \$
	<b>TOTAL</b>	<b>2 957 800 \$</b>

# Répartition des dépenses sur le budget total (42 915 338 \$)



# Évolution du budget et de la masse salariale



# Les engagements du conseil pour 2025



Une taxation foncière collée sur l'indice des prix à la consommation (IPC)



Prioriser le maintien et l'entretien de nos actifs (infrastructures et bâtiments)



Stabiliser la dette

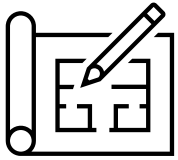


Reconstituer une réserve pour faire face aux imprévus



# **Programme triennal d'immobilisations 2025-2027**

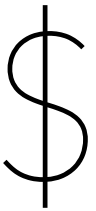
# Programme triennal d'immobilisations 2025-2027




Planification, sur un horizon de trois ans, des projets prévus par la Municipalité, ainsi que des investissements qui y sont rattachés.



Projection de l'estimation des besoins en investissement pour les prochaines années.



Investissements dont le financement provient de sources variées.





# Bilan des investissements 2024





# Bilan des investissements 2024 - suite



Protection des étangs aérés de Cap-aux-Meules



Réfection du Club des 50 ans + de Grande-Entrée

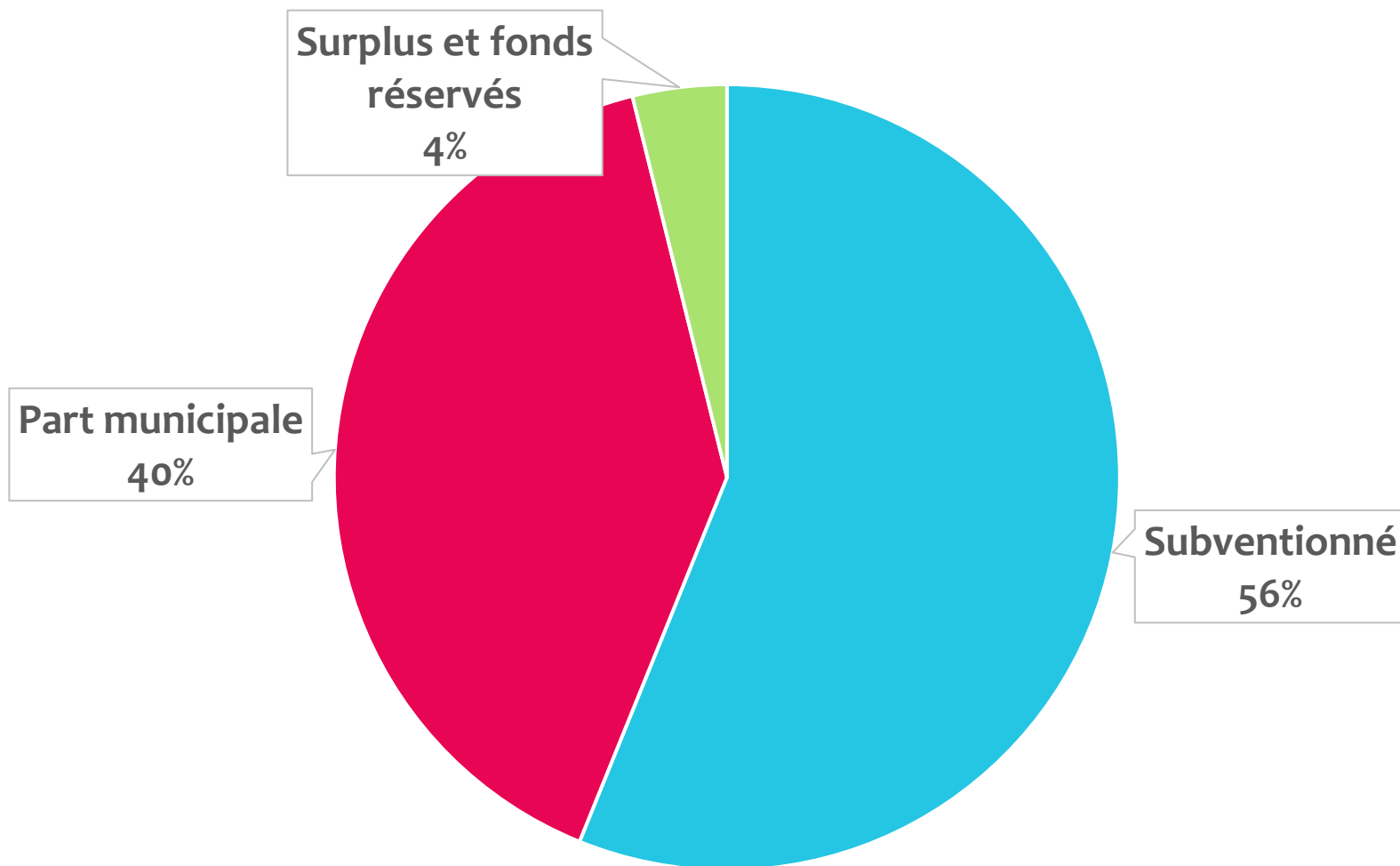


Parc communautaire de Cap-aux-Meules



Travaux site de La Côte

# Budget d'investissement (PTI) – sommaire de financement





# Tableau de planification des investissements 2025

## Travaux publics

Vise les projets d'investissement d'asphaltage, d'intervention sur les réseaux d'aqueduc et d'égouts, le renouvellement de véhicules et la mise aux normes de la signalisation routière.



2025

2026

2027

6 990 000 \$

6 930 000 \$

7 905 000 \$

# Tableau de planification des investissements 2025

## Infrastructures et bureau de projets

Visé des investissements en matière de construction et de réfection de bâtiments municipaux. Cela vise également les projets liés aux interventions en lien avec les changements climatiques (plan climat et cadre d'intervention en érosion et submersion côtières).



2025

2026

2027

11 300 000 \$

8 910 000 \$

6 750 000 \$

# Tableau de planification des investissements 2025

## Hygiène du milieu

Comprend les projets d'investissements tels que la réfection de la plateforme de compostage, le renouvellement d'équipements et d'infrastructures servant à la gestion des matières résiduelles, ou encore aux étangs aérés et aux traitements des boues de fosses septiques.



2025

2026

2027

3 000 000 \$

5 500 000 \$

8 350 000 \$

# Tableau de planification des investissements 2025

## Loisir et culture

Les investissements en matière de loisir et de culture, comme l'aménagement des sites récréotouristiques, des équipements servant à leur entretien ainsi que la modernisation d'infrastructures, comme la Piscine régionale et des équipements sanitaires.



2025

2026

2027

432 500 \$

1 389 500 \$

6 097 500 \$



# Tableau de planification des investissements 2025

## Sécurité publique

Mise aux normes des équipements pour le service incendie, formation des pompiers et les travaux d'entretien de bâtiments et d'équipements de secours.



2025

2026

2027

327 000 \$

842 000 \$

4 025 000 \$



# Tableau de planification des investissements 2025

## Écoquartier

Projet de développement de l'écoquartier, une programmation qui est présentée annuellement. Projet 100 % financé par la subvention du ministère de l'Économie, de l'Innovation et de l'Énergie (MEIE).

2025	2026	2027
4 381 000 \$	2 690 000 \$	1 055 000 \$

## Mise à niveau des équipements TI

Entretien, remplacement et achat des équipements informatiques.

2025	2026	2027
77 750 \$	78 000 \$	53 875 \$

Montant total du PTI 2025-2027 : 87 084 925 \$



## Période de questions

Document disponible à  
[www.muniles.ca](http://www.muniles.ca)

Sous les onglets *Affaires  
municipales* et *Budget et états  
financiers*.



**Les Îles-de-la-Madeleine**  
Municipalité